

Módulo D

Aplicações dos Adesivos e Especificações Técnicas

Frota Própria / Frota Contratada

- Veículo Leve para Transporte de Carga
(Capacidade de Carga Útil de 600 kg/2,6m³ a 1199kg/7m³)



Departamento de Comunicação Corporativa Estratégica

Padrão: Sinalização externa - frota

Aplicar conforme proporções indicadas na medida da marca/modelo do veículo específico.
Adesivos impressos não serão aceitos.

responsável - última alteração
Fabrizzio Freire

data de alteração
07/04/2020

data de criação
28/01/2015

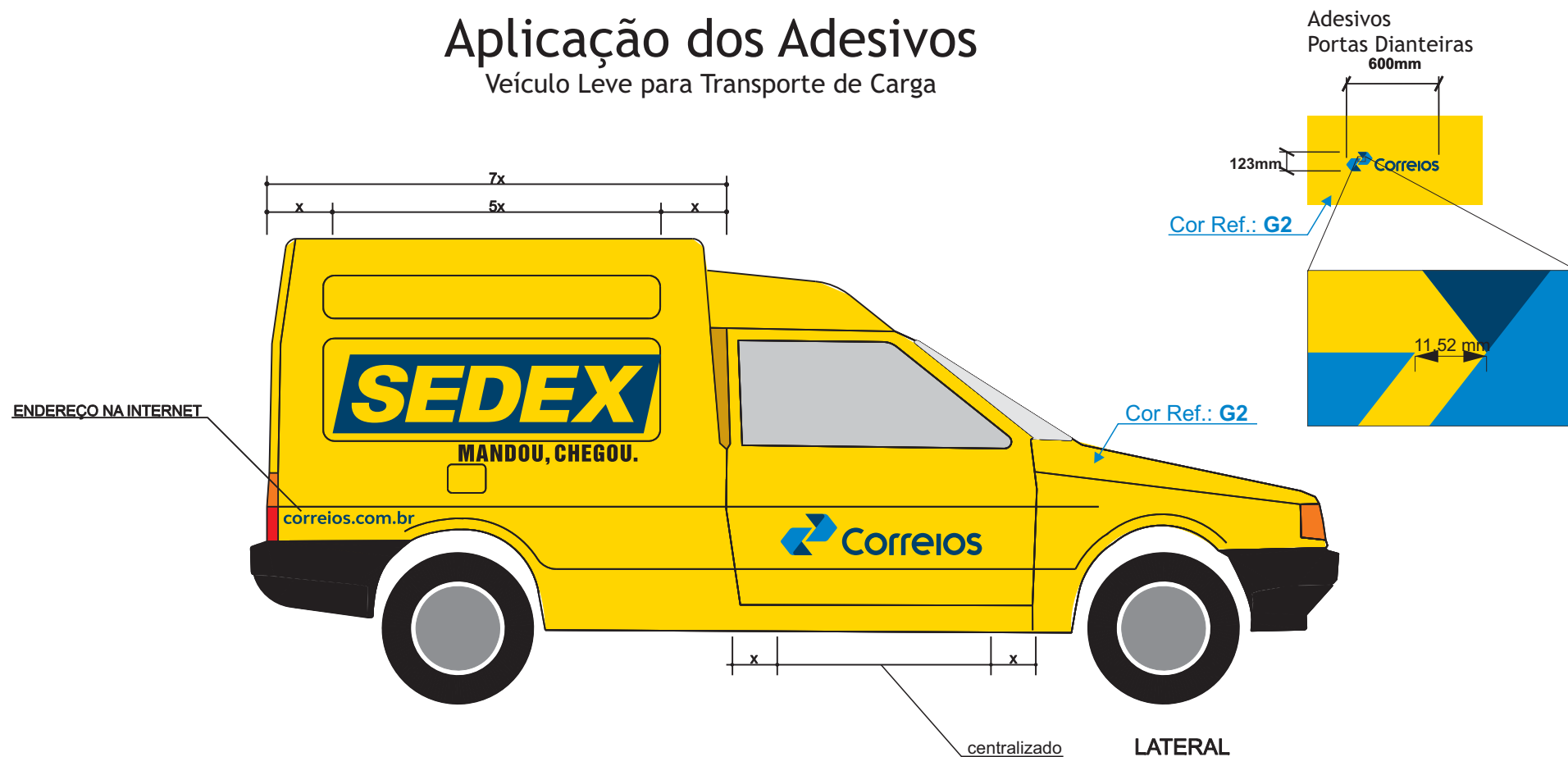
Use
Somente
Arquivos
Originais

1

Veículo Leve para Transporte de Carga

Aplicação dos Adesivos

Veículo Leve para Transporte de Carga



INSTRUÇÕES:

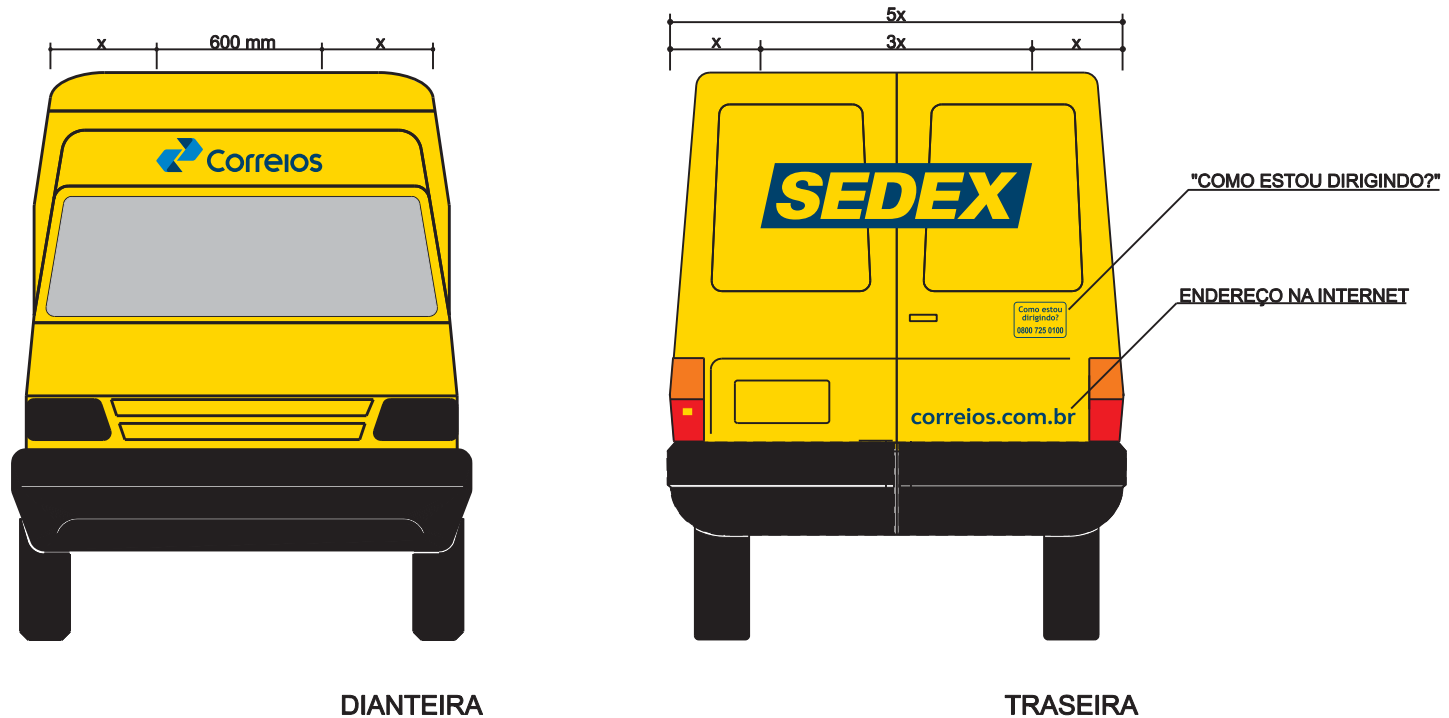
Para aplicar o adesivo com a marca SEDEX na lateral do furgão, proceder da seguinte forma:

- dividir a dimensão entre traseira da cabina e a parte traseira da lataria em 7 (sete) partes iguais (7x);
- aplicar o adesivo com a marca SEDEX dimensionado proporcionalmente com 5 (cinco) partes de largura (5x);
- aplicar o adesivo com uma parte de margem (x) da traseira da cabina e uma parte de margem (x) da parte final traseira da lataria;
- ao aplicar o adesivo com a marca SEDEX, definir a posição vertical de maneira que o slogan “MANDOU, CHEGOU.” não fique sobre vincos, borrachas ou corrediças;
- ao aplicar os demais adesivos, definir a posição vertical de maneira que se evite aplicar sobre vincos, borrachas ou corrediças;
- para posicionar os adesivos, não alterar as distâncias entre as letras e elementos gráficos. Mover toda a marca em unidade, evitando sempre a distorção e buscando a melhor leitura possível.

Não reconstruir as marcas. Utilizar somente arquivos digitais originais enviados pelos Correios.

Aplicação dos Adesivos

Veículo Leve para Transporte de Carga



INSTRUÇÕES:

Para aplicar o adesivo com a marca SEDEX na traseira do furgão, proceder da seguinte forma:

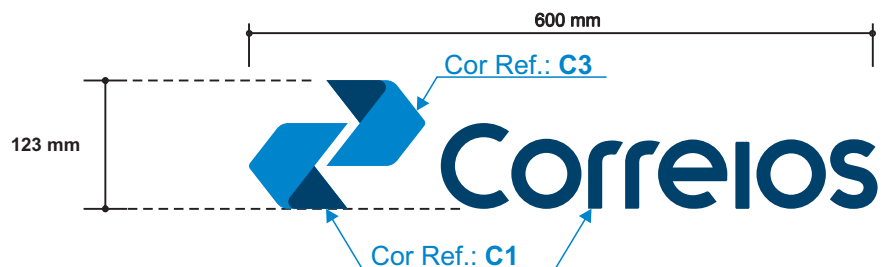
- dividir a largura da lataria do veículo em 5 (cinco) partes iguais (5x)(desconsiderar retrovisores);
- aplicar o adesivo com a marca SEDEX dimensionada proporcionalmente com 3 (três) partes de largura (3x);
- aplicar o adesivo com uma parte de margem (x) da lateral esquerda e uma parte de margem (x) da lateral direita do veículo;
- na traseira, aplicar o adesivo com a marca SEDEX sem o slogan "MANDOU, CHEGOU.";
- para posicionar o adesivo, não alterar as distâncias entre as letras e elementos gráficos. Mover toda a marca em unidade, evitando sempre a distorção e buscando a melhor leitura possível.

Não reconstruir as marcas. Utilizar somente arquivos digitais originais enviados pelos Correios.

DIMENSÕES E REFERÊNCIAS DE CORES DOS ADESIVOS

Veículo Leve para Transporte de Carga

LOGOMARCA DIANTEIRA E PORTAS DIANTEIRAS



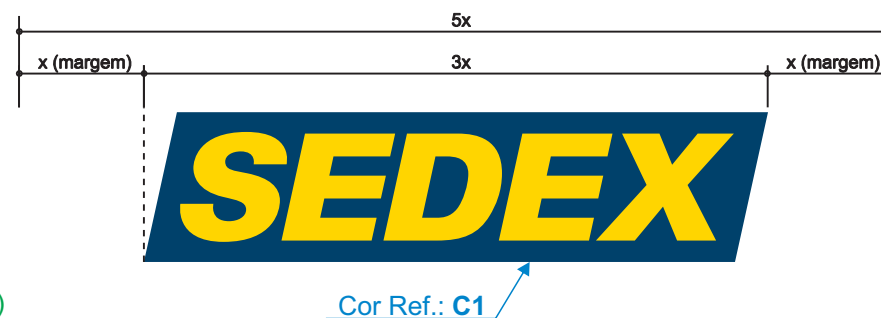
LOGOMARCA - LATERAIS



INFORMAÇÃO - TRASEIRA



LOGOMARCA - TRASEIRA



Referência de cor: anexo Painel de Cores

- C1: Azul Correios
 - C3: Azul Claro Correios
 - C9: Preto
 - G2: Amarelo Correios - pintura automotiva
- Obs.:** Amarelo SEDEX é vazado quando a marca for aplicada sobre fundo amarelo Correios, nesse caso a marca é composta apenas pela máscara azul sobre a carroceria amarela.

OBS - Consultar o método construtivo das logomarcas e informações - MÓDULO A e B
- Desenhos sem escala

Não reconstruir as marcas. Utilizar somente arquivos digitais originais enviados pelos Correios.

Aplicação dos Adesivos

Veículo Leve para Transporte de Carga

PLANILHA DOS ADESIVOS			
Veículo Leve para Transporte de Carga			
ITEM	DESCRIÇÃO DOS ADESIVOS	Dimensões em mm	QUANT.
1	CORREIOS	600 (c)	3
2	SEDEX - MANDOU, CHEGOU.	Variável	2
3	SEDEX	Variável	1
4	ENDEREÇO correios.com.br	60 (h)	3
5	COMO ESTOU DIRIGINDO	190x130 (c x h)	1
TOTAL			10